



Somfy IB svagstrømstryk er beregnet til montering i forbindelse med Somfy's IB relæbokse IB2 (1822041) og IB4 (1822039). Svagstrømstrykket er kun anvendeligt til styrespænding på maksimalt 24V, og må under ingen omstændigheder anvendes til direkte motortilslutning eller tilslutning til Somfy's RK relæbokse. IB svagstrømstryk passer i LK FUGA ramme 50, 63 eller 68 mm i højden 14 eller 21 mm. Svagstrømstrykket kan monteres direkte på væg, eller i indmuring-, istøbning- og forfra-dåser. Svagstrømstrykket kan desuden monteres i blankmursdåse ved hjælp af skru eindlæg.

Betjening:

Kørsel op og ned:

- Tryk på OP  eller NED  for at køre solafskærmningen i tilsvarende retning.
- Stop solafskærmningen et vilkårligt sted ved at trykke på stop / mellemstop (my). Solafskærmningen stopper altid automatisk i yderpositionerne hvis der ikke trykkes på stop knappen.

Kørsel til mellemstop.

- Kør solafskærmningen helt i top eller bundposition.
- Tryk kort på my. Solafskærmningen vil køre til det respektive mellemstop.

Programmering af mellemstop:

Mellemstop fra øverste position:

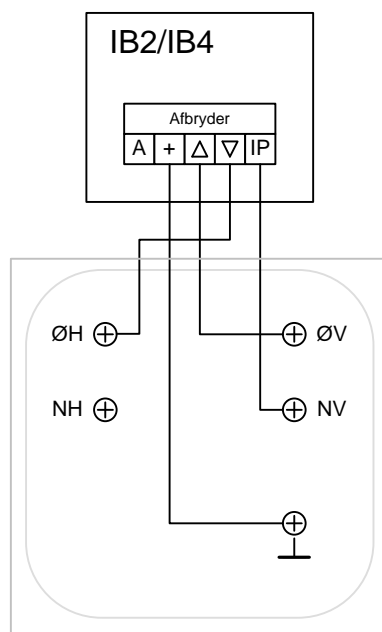
- Kør solafskærmningen helt i top position.
- Tryk på stop og ned samtidigt indtil solafskærmningen begynder at køre ned.
- Stop på den ønskede mellemstop position ved at trykke på my.
- Hold my knappen i bund i minimum 2 sekunder.

Programmering af mellemstop fra nederste position:

- Kør solafskærmningen helt i bund position.
- Tryk på stop og op samtidigt indtil solafskærmningen begynder at køre op.
- Stop på den ønskede mellemstop position ved at trykke på my.
- Hold my knappen i bund i minimum 2 sekunder.

For yderligere informationer omkring betjening, persiennevinkling og andre funktioner henvises til Somfy's installationsmanual for henholdsvis IB2 og IB4 relæbokse.

Montering:



Tekniske data:

Kontaktspænding	5-24VDC
Tætningsgrad	For indendørs montage
Kabel	4 x 0,5mm ²